

Инструкция по установке PWA-Приложения Интернет-магазина ПрофХолод

PWA-приложение (Progressive Web App) позволяет использовать Интернет-магазин как обычное приложение: с иконкой на экране, быстрым доступом и без необходимости заходить через браузер.

[Chrome — Android](#)

[Chrome — iOS](#)

[Chrome — Desktop](#)

[Яндекс Браузер — Android](#)

[Яндекс Браузер — iOS](#)

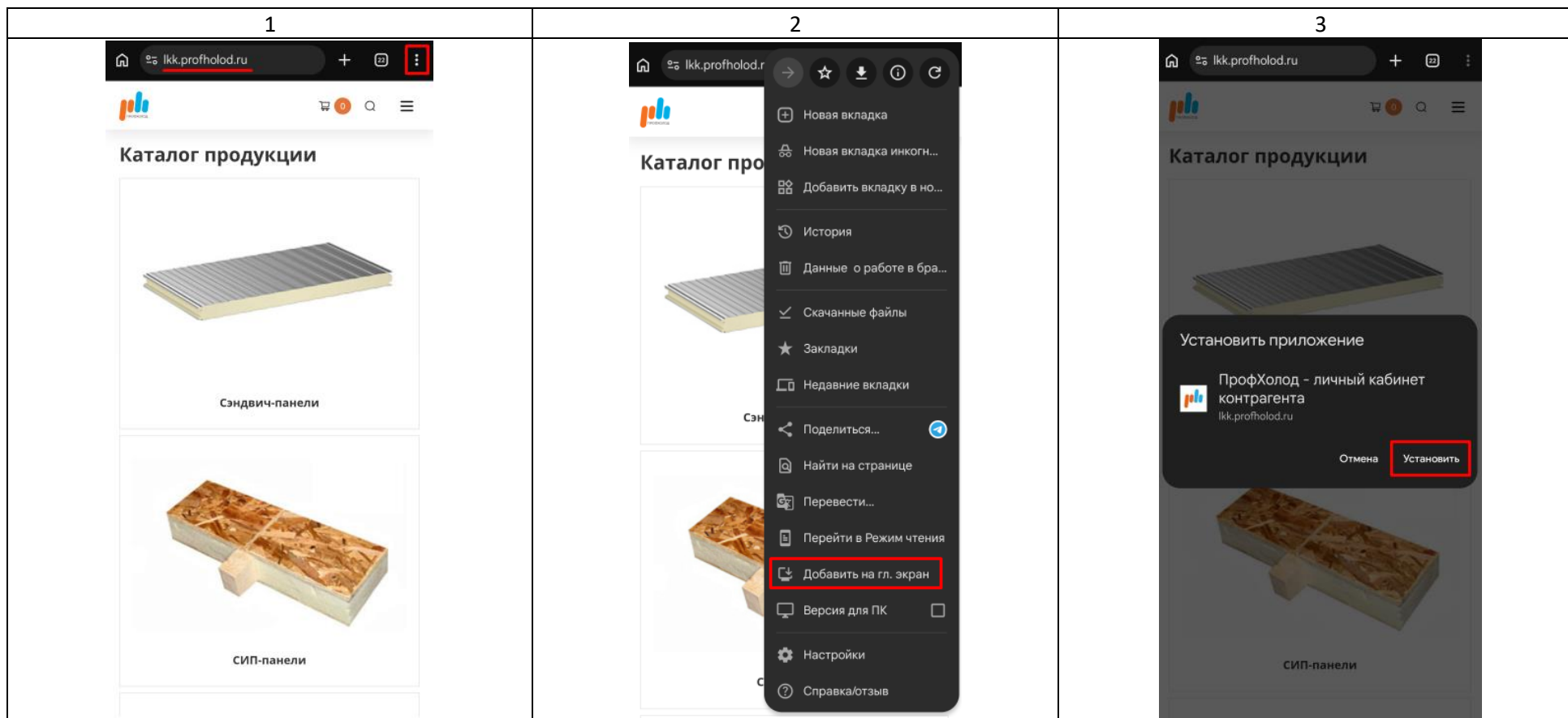
[Яндекс Браузер — Desktop](#)

[Safari — iOS](#)

Chrome — Android

1. Откройте [Интернет-магазин](#) в браузере Chrome и нажмите **три точки** в правом верхнем углу
2. Выберите пункт **«Добавить на главный экран»**
3. **Подтвердите установку**

После установки иконка приложения появится на главном экране устройства



Chrome — iOS

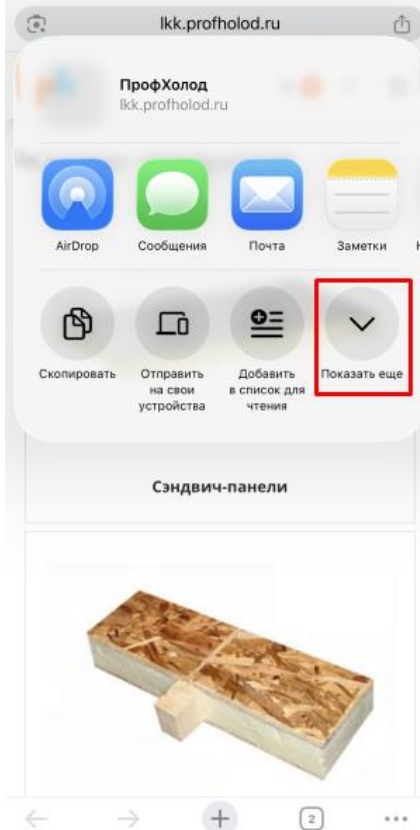
1. Откройте [Интернет-магазин](#) в браузере Chrome и нажмите кнопку «Поделиться» в правом верхнем углу
2. Нажмите кнопку «Показать еще»
3. Выберите пункт «Добавить на экран Домой»
4. [Подтвердите установку](#)

После установки иконка приложения появится на главном экране устройства

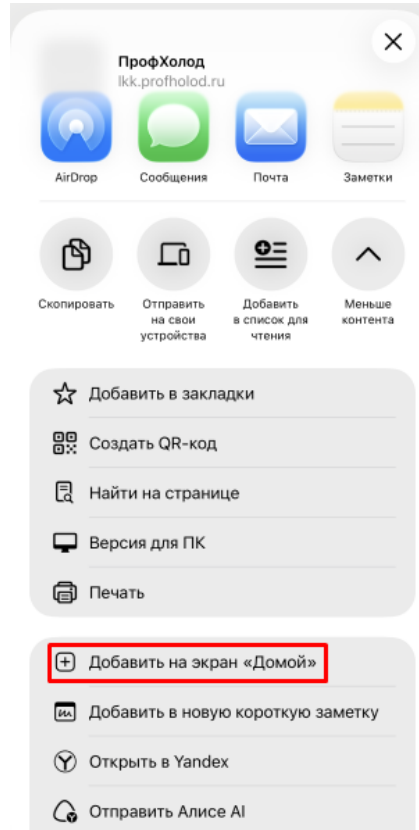
1



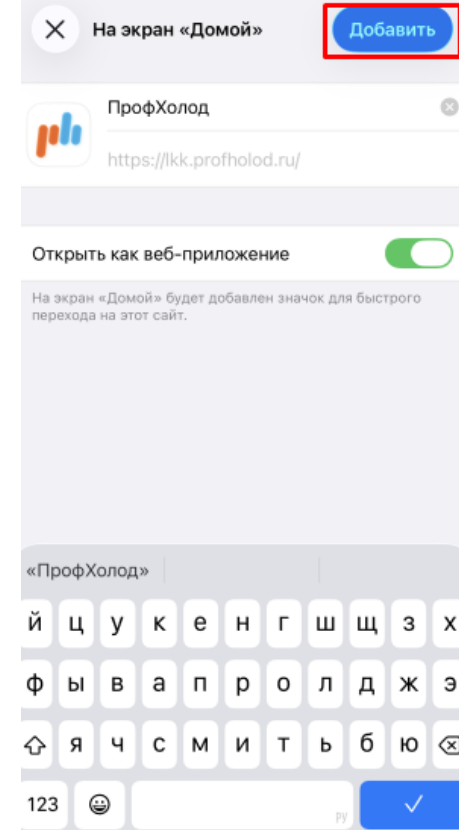
2



3



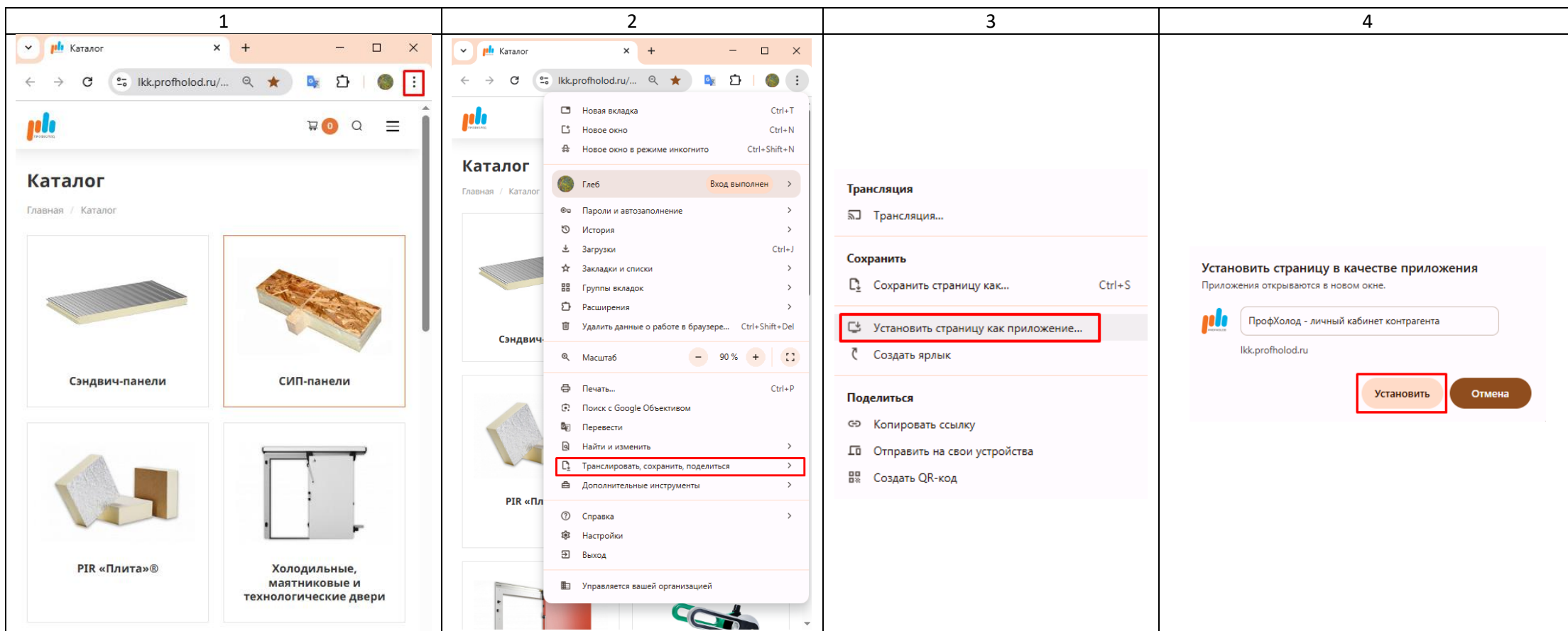
4



Chrome — Desktop

1. Откройте [Интернет-магазин](#) в браузере Chrome и нажмите на меню (**три точки** в правом верхнем углу)
2. Выберите пункт **«Транслировать, сохранить, поделиться»**
3. Нажмите **«Установить страницу как приложение»**
4. **Подтвердите установку**

После установки иконка приложения появится на главном экране устройства



Яндекс Браузер — Android

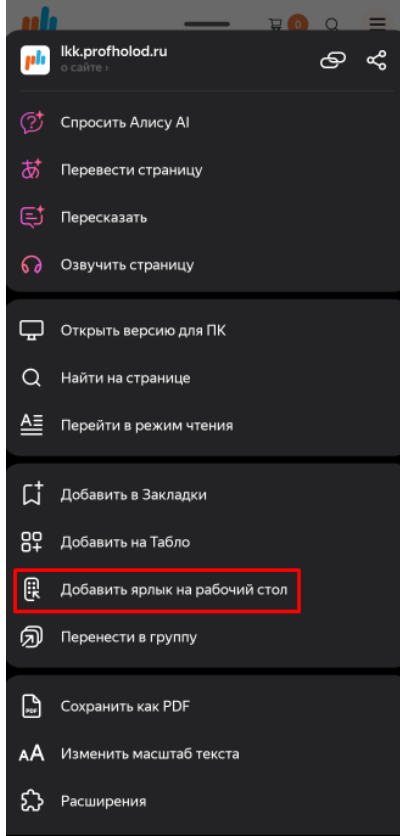
1. Откройте [Интернет-магазин](#) в Яндекс Браузере и нажмите на **три точки** в правом нижнем углу
2. Выберите пункт **«Добавить ярлык на рабочий стол»**
3. Выберите **«Добавить на главный экран»**
4. **Подтвердите установку**

После установки иконка приложения появится на главном экране устройства

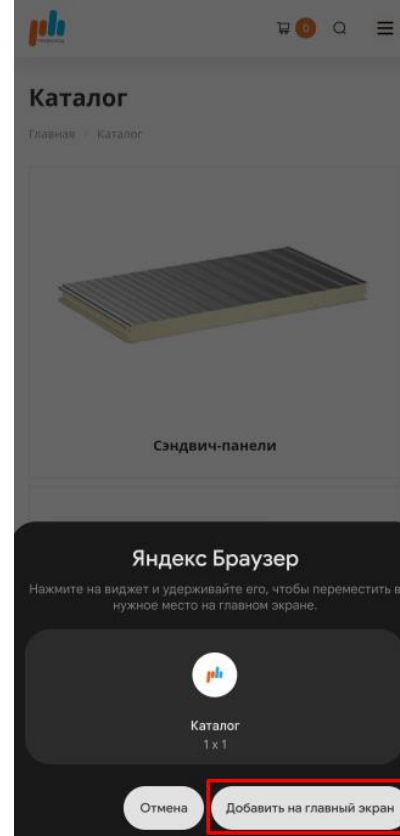
1



2



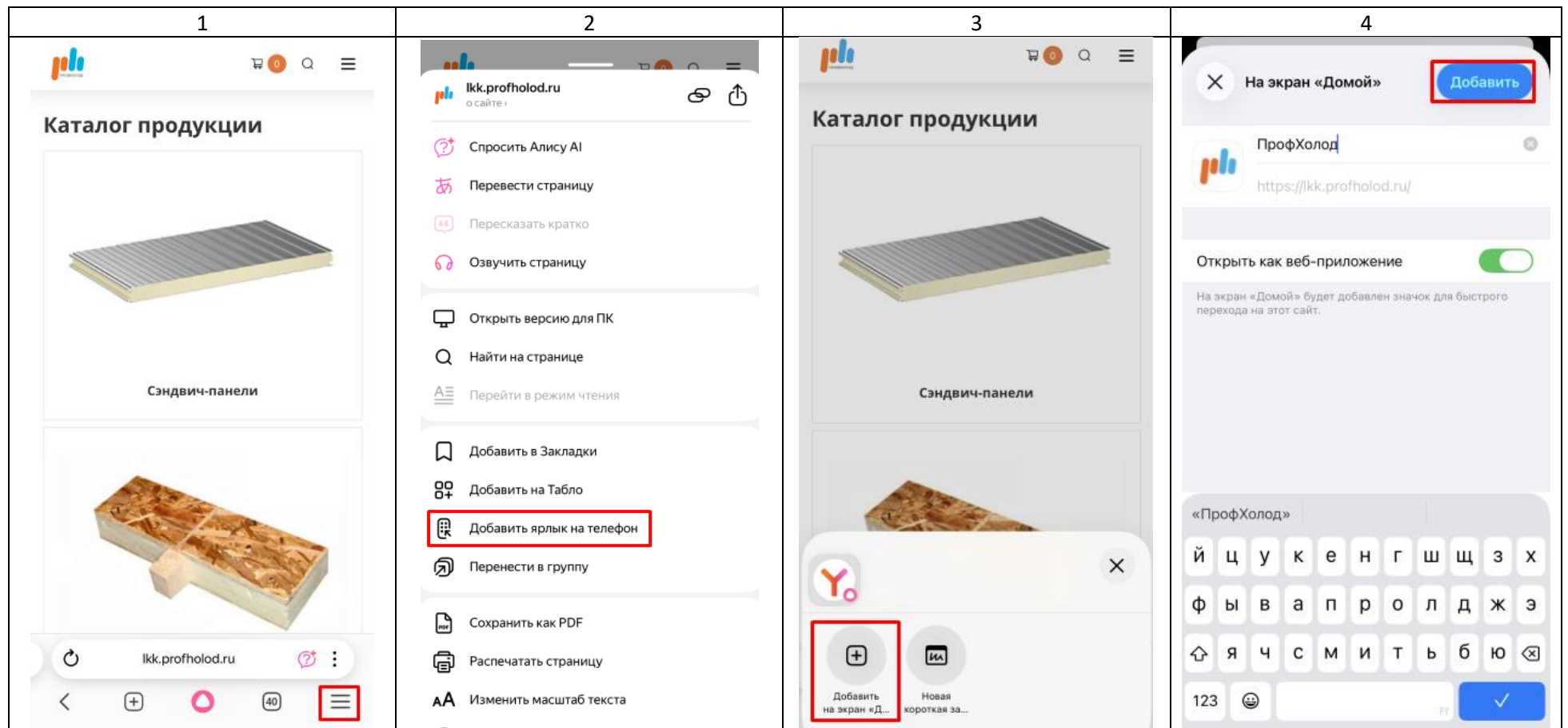
3



Яндекс Браузер — iOS

1. Откройте [Интернет-магазин](#) в Яндекс Браузер и нажмите на **три полоски** в правом нижнем углу
2. Выберите пункт **«Добавить ярлык на телефон»**
3. Нажмите кнопку **«Добавить на экран Домой»**
4. **Подтвердите установку**

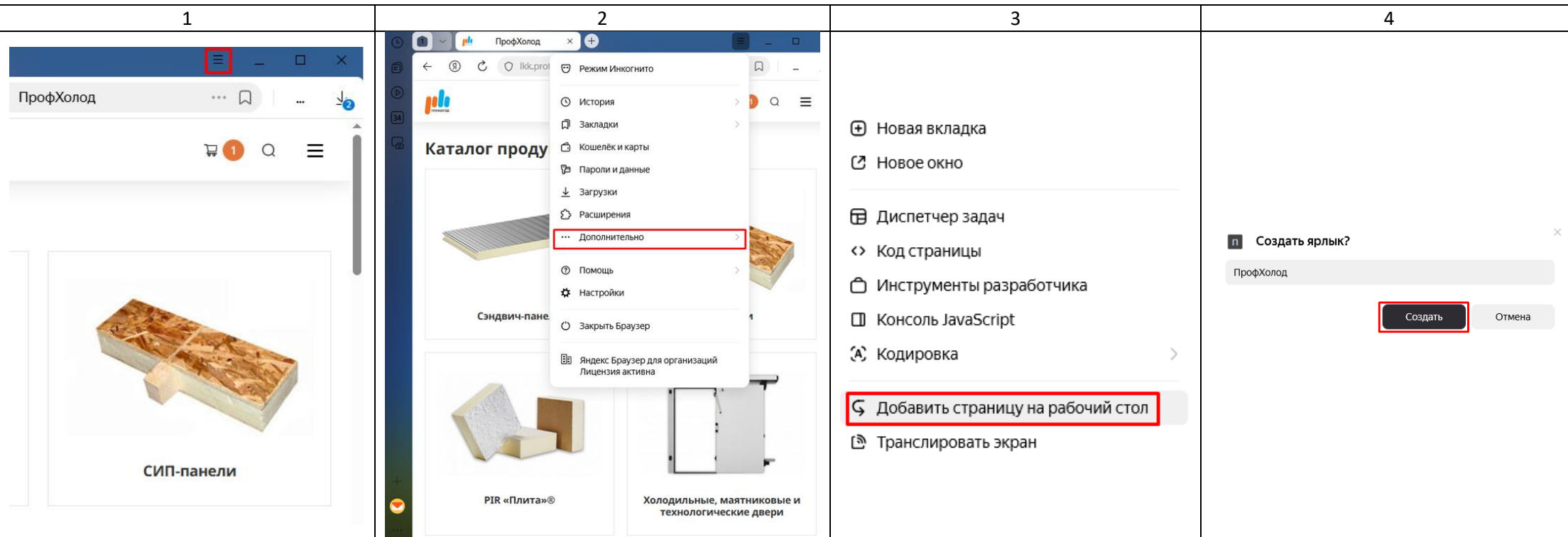
После установки иконка приложения появится на главном экране устройства



Яндекс Браузер — Desktop

1. Откройте [Интернет-магазин](#) в Яндекс Браузере и нажмите на **три полоски** в правом верхнем углу
2. Выберите пункт **«Дополнительно»**
3. Нажмите кнопку **«Добавить страницу на рабочий стол»**
4. **Подтвердите установку**

После установки иконка приложения появится на главном экране устройства



Safari — iOS

1. Откройте [Интернет-магазин](#) в Safari и нажмите на **три точки** в правом нижнем углу
2. Выберите пункт **«Поделиться»**
3. Нажмите кнопку **«Показать еще»**
4. Выберите пункт **«Добавить на экран Домой»**
5. **Подтвердите установку**

После установки иконка приложения появится на главном экране устройства

